

# Raport z badania snu



## Dane pacjenta

Imię:	<b>Study1</b>	Nazwisko:	<b>Study1</b>	ID:*	<b>Sample</b>
Data urodzenia:	1946-11-19	Wiek:	59	Płeć:	Mężczyzna
Ubezpiec.:		BMI:	35.9 (W=92 kg, H=160 cm)		
Obwód szyi:		Epworth:			
Adres:					

## Szczegóły badania snu

Data badania: **2006-10-17** S/H/A Version: 4.2.56.1 / 1.2000 / 56

## Dane lekarza opisującego

Imię:	-	Nazwisko:	-	E-mail:	
Telefon:		Telefon kom.:		Fax:	

**Lekarz:**

**Podpis:**

**Data:**

# Raport z badania snu



## Podsumowanie bad.

Rozpoczęcie badania:	10:55:44 PM
Koniec badania:	06:28:18 AM
Czas badania:	7 hrs, 32 min
<b>Czas snu</b>	<b>6 hrs, 36 min</b>
% REM w czasie snu:	36.1

## Parametry oddechowe

	REM	NREM	Cała noc
pRDI:	44.1	8.8	21.5
pAHI:	43.2	8.3	20.9
ODI:	35.3	1.2	13.5

Wskaźniki zostaną obliczone z całk. czasu snu 6 hrs, 36 min.

## Saturacja

Średn:	90	Min:	68	Max:	98
Najniższy poziom desaturacji (%):		81			
<b>Desatur. tlenu %:</b>	<b>4 - 9</b>	<b>10 - 20</b>	<b>&gt;20</b>	<b>Total</b>	
Liczba zdarzeń	52	37	0	89	
Suma	58.4	41.6	0.0	100.0	
<b>Saturacja tlenu:</b>	<b>&lt;90</b>	<b>&lt;85</b>	<b>&lt;80</b>	<b>&lt;70</b>	
Czas trwania (minuty):	70.5	37.0	15.9	0.2	
% snu	17.8	9.3	4.0	0.0	

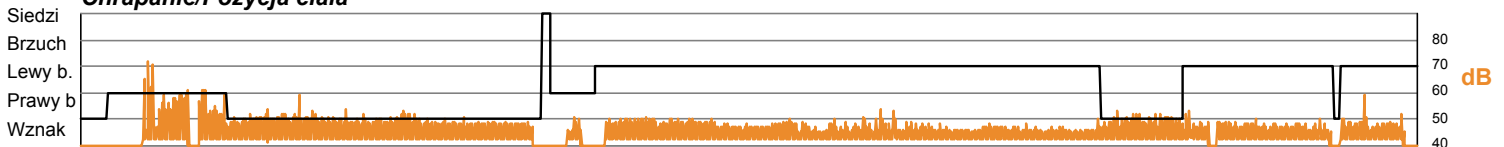
## Tętno w czasie snu (BPM)

Średn:	77	Min:	59	Max:	106
--------	----	------	----	------	-----

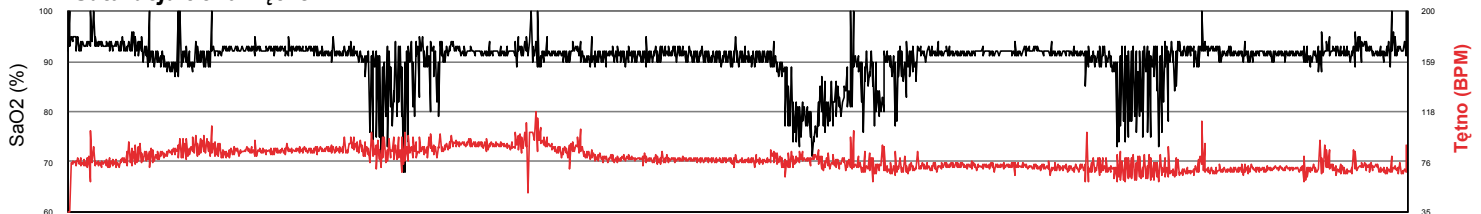
## Zdarzenia oddechowe PAT



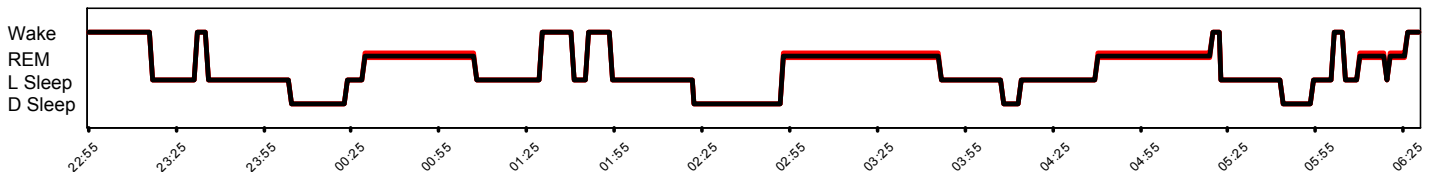
## Chrapanie/Pozycja ciała



## Saturacja tlenu/Tętno



## Czuwanie/Stadia snu

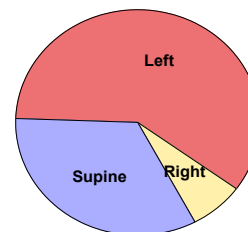


# Raport z badania snu



## Statystyki pozycji ciała

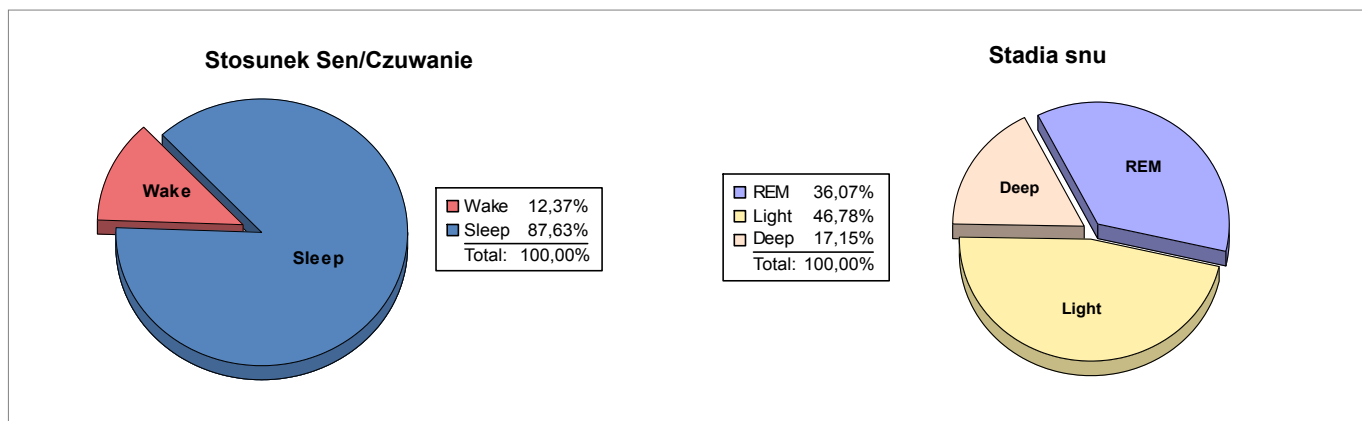
Pozycja	Wznak	Brzuch	Prawy b.	Lewy b.
Sen (min)	131.9	0.0	28.8	235.9
% snu	33.3	0.0	7.3	59.5
pRDI	25.5	N/A	21.0	19.3
pAHI	24.6	N/A	21.0	18.8
ODI	19.6	N/A	4.2	11.5



## Statystyki snu

Poz. chrapania (dB)	>40	>50	>60	>70	>80	>Próg (45)	Średn:
Sen (min)	396.0	21.8	0.9	0.2	0.0	300.3	47 dB
% snu	99.9	5.5	0.2	0.0	0.0	75.7	

## Hipnogram



## Wykres indeksów oddechowych

